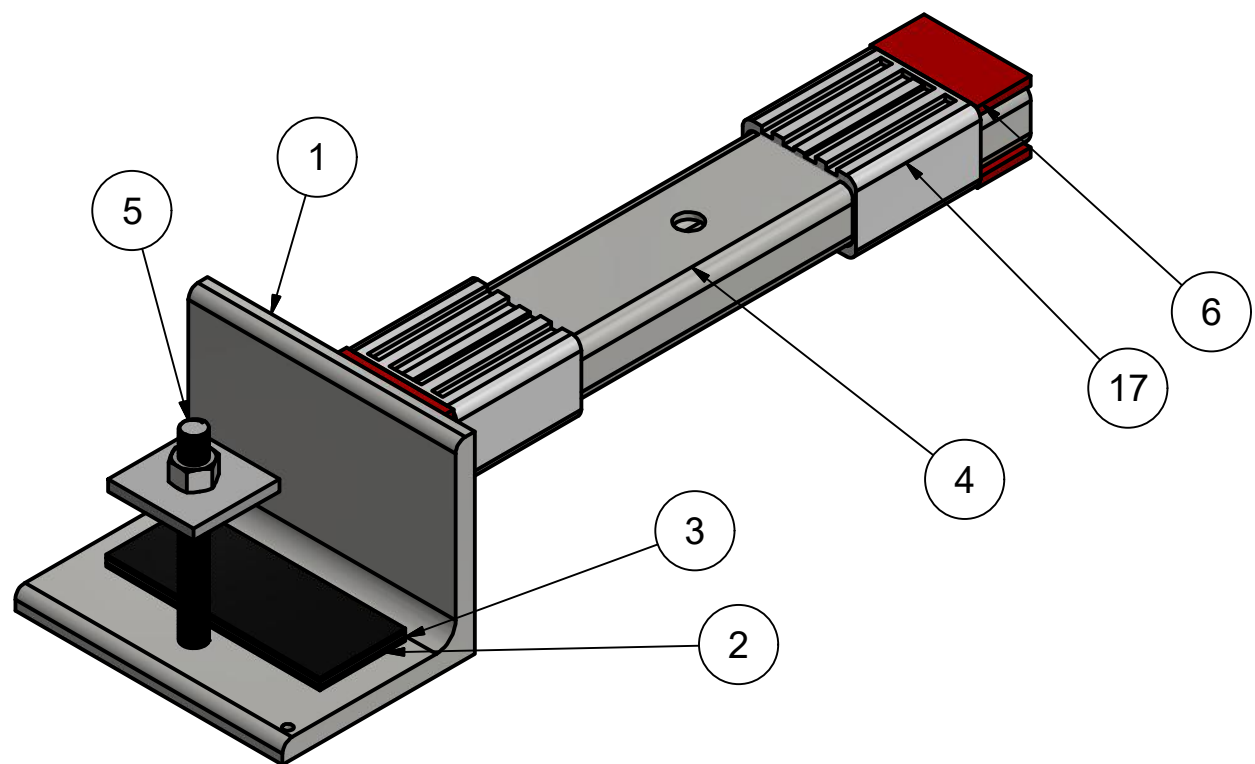
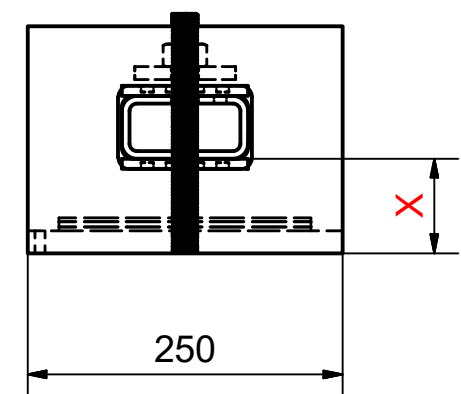
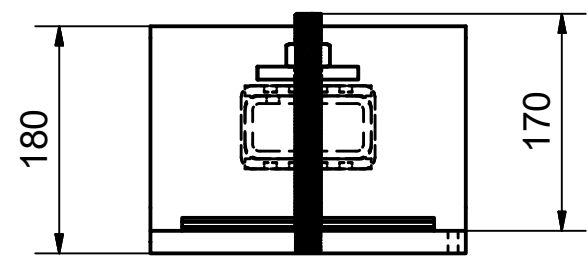
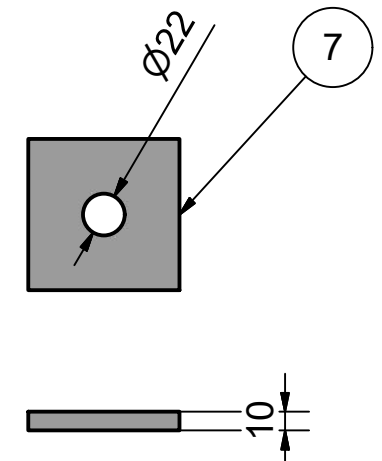


Punktsveis på undersiden  
1 cm x 2 for å forhindra  
at gjengestang skrues opp.  
Gjengestang skal festes før vz.

NB! Utforming av skive bestemmes i  
kvart enkelt prosjekt!

Målet X må godkjennes av RIB

Gjengses opp etter vz (+30mm)



Deleliste					
Pos nr	Benevnelse	Matr	Dim	Kappl	Ant
1	BWC 40-740-2-V-N-1 Vinkel	S355	180x180x18	250	1
2	BWC 40-740-2-V-5 Stålshims	Aisi	80x40	200	1
3	BWC 40-740-2-V-6 Naturgummi shims	Neopren 65 shore	80x3	200	2
4	BWC 55 light-2-V-1 Innerrør	S355	10x50x6	595	1
5	BWC 55 light-2-V-N-5 Threaded rod	S355	M20		1
6	BWC 55 light-2-V-N-6 Syrefast plate	A316	100x50x8		4
7	BWC 55 light-2-V-N-7 Firkantskive m hull	S355	80x80x15		1
8	ANSI B 18.2.4.1 M - M20 x 2,5		M20		1
17	BWC Dempeboks L=117	Elastomer 60 Shore	L=117		2

Drawn by: tb    Controlled by:    Revision no.:    Revision date:    Date: 21.12.2017    Doc.no.: K5-03-30

REVISION HISTORY			
REV	DESCRIPTION	DATE	APPROVED
1	Bytt pinne mot gjenged stang luftehull på innerrør, dempeboks hel og halv.	21.12.2017	



**BWC 55 Light m vinkel neg. last**  
Drawing no.: BWC 55 light-2-V-N    Level:    Sheet: 1 / 9