
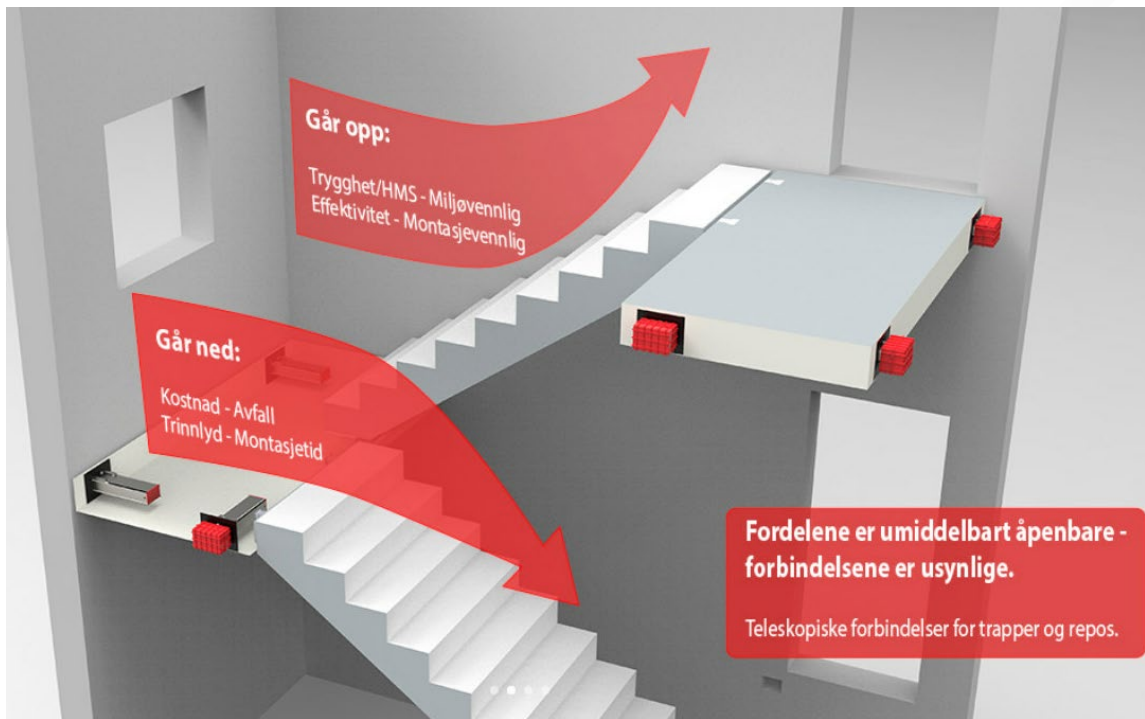


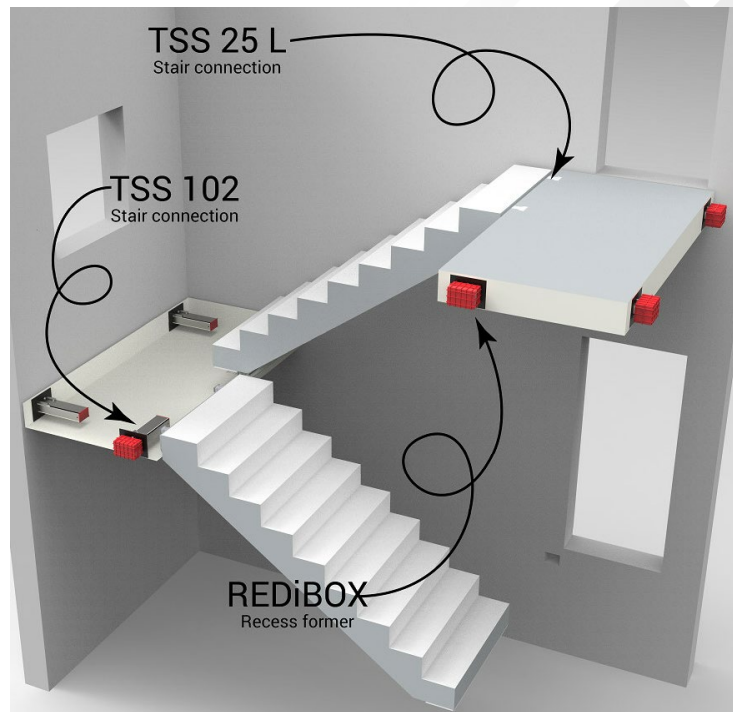



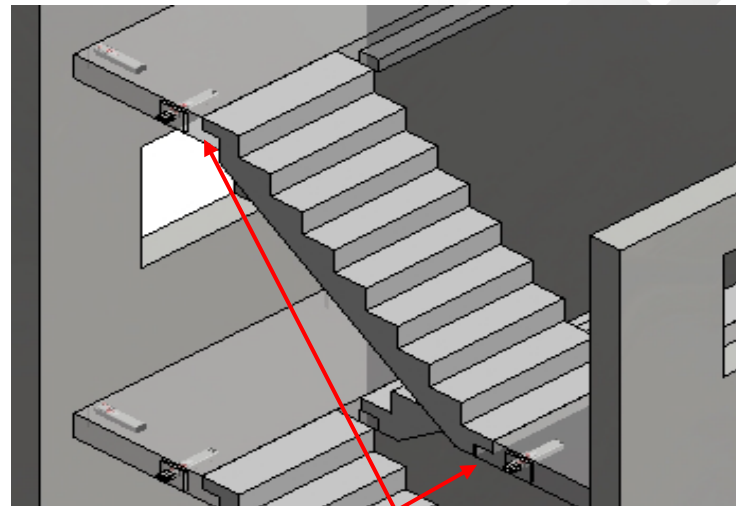
## Rask og enkel montering med IC produkter





## TSS 25 L



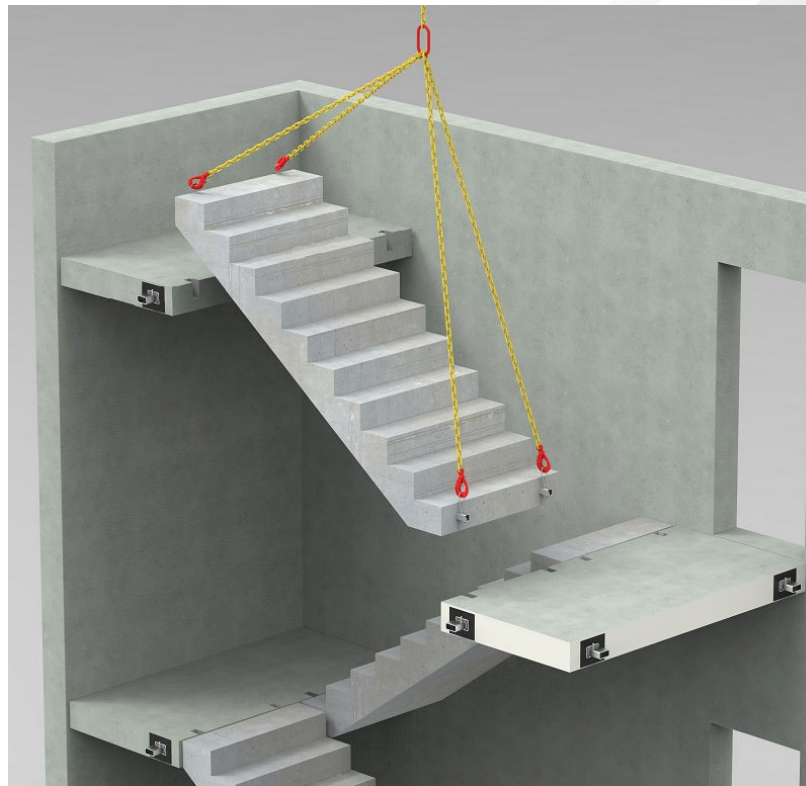


## TSS 25 L

- Ingen hylleløsning
- Ingen ekstra armering

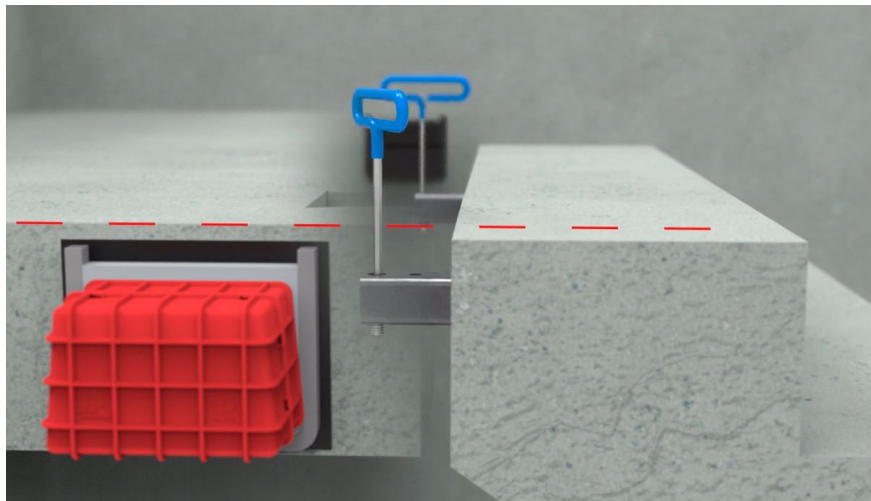
For montasjeveiledning, se film på  
IC Akademiet / Trapp / Installasjon.

Følg link: [IC Akademiet](#)




## Montering av TSS 25 L

Trapper justeres  
til riktig nivå.



Legg in forskalingspølse  
... og støp ut



# IC Akademiet

Følg link til [IC Akademiet](#)

**IC Akademiet**

IC Akademiet gir deg rask kunnskap på en ny måte med bruk av filmer og web. Viser med film hvordan Arkitekten får «freedom to create», og viser ingeniører, produsenter og monterer hvordan de bruker produktene på en enkel måte.

Produktsegment	Arkitekt	Ingeniør	Produksjon	Installasjon
Trapp	▶ ▶	▶ ▶ ▶ 3D CE	▶	▶
Bjelke-søyle	▶ ▶	▶ ▶ ▶ 3D CE	▶	▶
Balkong, BWC m/klem og 2-trinns supertetning	▶ ▶	▶ ▶ ▶	▶	▶
Balkong, BWC light m/ 2-trinns tetning	▶ ▶	▶ ▶ ▶	▶	▶
Balkong, BWC utkraget m/ 2-trinns tetning	▶ ▶	▶ ▶ ▶	▶	▶
DT Forbindelse	▶ ▶	▶ ▶ ▶ CE	▶	▶

- ▶ Video
- ▶ Teknisk info / Memo
- ▶ 3D tegninger
- ▶ CE Sertifisering

Montasjeveiledning

*freedom to create*